



HOTELES CABO ROJO - PEDERNALES RD - HOTEL 6 (DREAMS)

EDIFICIO ACCESO Y SERVICIOS (LOBBY)

**NOTA 1: LOS ACABADOS MENCIONADOS A CONTINUACIÓN CORRESPONDEN A UNA ETAPA DE ANTEPROYECTO Y ESTAN SUJETOS A CAMBIOS.
ESPECIFICACIONES INTERIORISMO**


CONVENCIONES	ITEM	ESPECIFICACIÓN
LOBBY		
	RECEPCIÓN Y LOBBY	PISOS EN PORCELANATO ANTIDESLIZANTE PARA ALTO TRÁFICO
		MURO BACKING LOBBY EN EMMEDUE CON REVESTIMIENTO EN GRC EN DIVERSOS TONOS MARRÓN EN IMITACIÓN DE TIERRA APISONADA 
		ESTRUCTURA DEL CIELO A LA VISTA
		CARPINTERIA ARQUITECTÓNICA EN MADERA NATURAL SELLADA O TABLERO AGLOMERADO CON CHAPILLA NATURAL SEGÚN REQUIERA CADA DISEÑO. MESONES EN PIEDRA SINTERIZADA (POSIBLES ENCHAPES O MATERIALES ADICIONALES POR DEFINIR)
	BAÑOS LOBBY	PISOS EN PORCELANATO ANTIDESLIZANTE PARA ALTO TRÁFICO
		MUROS INTERIORES EN EMMEDUE + ENCHAPE EN PORCELANATO, O ESTUCO + MICROCEMENTO. EN ALGUNOS LUGARES PUEDEN APARECER REVESTIMIENTOS ADICIONALES TALES COMO LISTONES DE MADERA, REVESTIMIENTO EN IMITACIÓN TIERRA APISONADA O SIMILARES. (POSIBLES ENCHAPES O MATERIALES ADICIONALES POR DEFINIR)
		CIELO RASO EN SUPERBOARD + ESTUCO + PINTURA TIPO 2. O CIELO RASO EN DRYWALL + ESTUCO + MICROCEMENTO. ADICIONALMENTE, APARECEN NUBES CON RESVESTIMIENTO EN LISTONES DE MADERA O SIMILARES. (POSIBLES ENCHAPES O MATERIALES ADICIONALES POR DEFINIR)
		CABINAS EN VIDRIO TEMPLADO LAMINADO, ACERO INOXIDABLE O SIMILARES
		LAVAMANOS SLENDER Acabado Caliza Concrete 100283441 
		MESONES EN PIEDRA SINTERIZADA (POSIBLES ENCHAPES O MATERIALES ADICIONALES POR DEFINIR)
	OFICINA UVC	LOS MATERIALES MENCIONADOS A CONTINUACIÓN APLICAN PARA TODAS AREAS QUE APARECEN EN GRIS OSCURO EN LA COLUMNA IZQUIERDA:
	REPRESENTANTES MAYORISTAS TOUR OPERADORES	1. PISOS EN PORCELANATO ANTIDESLIZANTE PARA ALTO TRÁFICO
	AVIS	
	REPRESENTANTE	2. MUROS INTERIORES EN EMMEDUE + ESTUCO + PINTURA DE ALTA RESISTENCIA CON BASE AGUA. EN ALGUNOS LUGARES PUEDEN APARECER REVESTIMIENTOS ADICIONALES TALES COMO LISTONES


	AMSTAR	DE MADERA, ACABADO EN IMITACIÓN TIERRA APISONADA O SIMILARES. (POSIBLES ENCHAPES O MATERIALES ADICIONALES POR DEFINIR)
	UNLIMITED VACATION HOST AREA	3. CIELO RASO EN DRYWALL + ESTUCO + PINTURA TIPO 2. O CIELO RASO EN DRYWALL + ESTUCO + MICROCEMENTO. ADICIONALMENTE, APARECEN NUBES CON RESVESTIMIENTO EN LISTONES DE MADERA O SIMILARES. (POSIBLES ENCHAPES O MATERIALES ADICIONALES POR DEFINIR)
	UNLIMITED VACATION CLUB SALA DE VENTAS	
	WEDDING SHOWROOM	
	AREA DE TOALLAS	
	TELEFONOS PUBLICOS	4. CARPINTERIA ARQUITECTÓNICA EN TABLERO AGLOMERADO RH ENCHAPADO EN FÓRMICA O MADERA MACISA SEGÚN REQUIERA CADA DISEÑO. MESONES EN PIEDRA SINTERIZADA (POSIBLES ENCHAPES O MATERIALES ADICIONALES POR DEFINIR)
	MOTOR LOBBY	
	AREA COMERCIAL	
	CONSULTORIO MÉDICO Y SALA DE ESPERA	PISOS EN PORCELANATO RETIFICADO ANTIDESLIZANTE PARA ALTO TRÁFICCO
		MUROS INTERIORES EN EMMEDUE + ESTUCO + PINTURA ANTIBACTERIAL O ENCHAPE EN CERÁMICA BLANCA (POSIBLES ENCHAPES O MATERIALES ADICIONALES POR DEFINIR)
		CIELO RASO EN SUPERBOARD + ESTUCO + PINTURA TIPO 2. O CIELO RASO EN DRYWALL + ESTUCO + MICROCEMENTO. ADICIONALMENTE, APARECEN NUBES CON RESVESTIMIENTO EN LISTONES DE MADERA O SIMILARES. (POSIBLES ENCHAPES O MATERIALES ADICIONALES POR DEFINIR)
		LA CARPINTERIA ARQUITECTÓNICA QUE NO ESTÉ EN CONTACTO DIRECTO CON MATERIAL DE RIESGO BIOLÓGICO PODRÁ SER EN TABLERO AGLOMERADO RH ENCHAPADO EN FÓRMICA ANTIBACTERIAL + MESONES EN ACERO INOXIDABLE, SEGÚN REQUIERA CADA DISEÑO. TODA LA CARPINTERIA ADICIONAL QUE DEBA ESTAR EN CONTACTO CON MATERIAL DE RIESGO BIOLÓGICO DEBERÁ SER EN ACERO INOXIDABLE O SIMILARES. (POSIBLES ENCHAPES O MATERIALES ADICIONALES POR DEFINIR)



CONVENCIONES	ITEM	ESPECIFICACIÓN
		OFICINAS ADMINISTRATIVAS
	OFICINAS DE DIRECCIÓN	LOS MATERIALES MENCIONADOS A CONTINUACIÓN APLICAN PARA TODAS AREAS QUE APARECEN EN GRIS OSCURO EN LA COLUMNA IZQUIERDA:
	OFICINAS DE VENTAS	
	OFICINAS CONTRALORIA	1. PISOS EN PORCELANATO ANTIDESLIZANTE PARA ALTO TRÁFICO
	OFICINA VENTAS	
	OFICINAS DE CONTRALORIA	2. MUROS INTERIORES EN EMMEDUE + ESTUCO + PINTURA DE ALTA RESISTENCIA CON BASE AGUA. EN ALGUNOS LUGARES PUEDEN APARECER REVESTIMIENTOS ADICIONALES TALES COMO LISTONES DE MADERA, ACABADO EN IMITACIÓN TIERRA APISONADA O SIMILARES. (POSIBLES ENCHAPES O MATERIALES ADICIONALES POR DEFINIR)
	OFICINAS ALIMENTOS Y BEBIDAS	
	OFICINAS ENTRETENIMIENTO	3. CIELO RASO EN DRYWALL + ESTUCO + PINTURA TIPO 2. ADICIONALMENTE, APARECEN NUBES CON RESVESTIMIENTO EN LISTONES DE MADERA O SIMILARES. (POSIBLES ENCHAPES O MATERIALES ADICIONALES POR DEFINIR)
	CENTRAL DE TELEFONOS	
	OFICINAS REPRESENTANTES DE LA PROPIEDAD	4. CARPINTERIA ARQUITECTÓNICA EN TABLERO AGLOMERADO RH ENCHAPADO EN FÓRMICA O MADERA MACISA SEGÚN REQUIERA CADA DISEÑO. MESONES EN PIEDRA SINTERIZADA (POSIBLES ENCHAPES O MATERIALES ADICIONALES POR DEFINIR)
	BACK RECEPCION	
	OFICINAS ADMINISTRATIVAS UVC	NOTA: LAS ESPECIFICACIONES TÉCNICAS DEL SITE AREA DE COMPUTO DEPENDERÁN DE LOS REQUERIMIENTOS TÉCNICOS DE LOS EQUIPOS. EL SITE DEBE LLEVAR AIRE ACONDICIONADO, EL PISO DEBE ESTAR LEVANTADO 10 CM CON UN PISO TIPO DECK. MUROS EN BLOQUE + PINTURA
	BAÑOS OFICINAS	PISOS EN PORCELANATO ANTIDESLIZANTE PARA ALTO TRÁFICO
		MUROS INTERIORES EN EMMEDUE + ENCHAPE EN PORCELANATO. EN ALGUNOS LUGARES PUEDEN APARECER REVESTIMIENTOS ADICIONALES TALES COMO LISTONES DE MADERA, ACABADO EN IMITACIÓN TIERRA APISONADA O SIMILARES. (POSIBLES ENCHAPES O MATERIALES ADICIONALES POR DEFINIR)
		CIELO RASO EN SUPERBOARD + ESTUCO + PINTURA TIPO 2. ADICIONALMENTE, APARECEN NUBES CON RESVESTIMIENTO EN LISTONES DE MADERA O SIMILARES. (POSIBLES ENCHAPES O MATERIALES ADICIONALES POR DEFINIR)
		CABINAS EN VIDRIO TEMPLADO LAMINADO, ACERO INOXIDABLE O SIMILARES
		MESONES EN PIEDRA SINTERIZADA. (POSIBLES ENCHAPES O MATERIALES ADICIONALES POR DEFINIR)

CONVENCIONES	ITEM	ESPECIFICACIÓN
		COCINA PRINCIPAL
	COCINA FRÍA	LOS MATERIALES MENCIONADOS A CONTINUACIÓN APLICAN PARA TODAS AREAS QUE APARECEN EN GRIS OSCURO EN LA COLUMNA IZQUIERDA:
	COCINA CALIENTE	
	CARNICERÍA Y PESCADERÍA	1. PISO EN PORCELANATO ANTIDESLIZANTE RECTIFICADO + ZÓCALO A MEDIA CAÑA EN GRANITO O PISO VITRIFICADO. LOS PISOS DE LAS CÁMARAS DE REFRIGERACION Y CONGELACION DEBEN TENER UN AISLANTE TERMICO ADICIONAL QUE GARANTICEN QUE NO HAYA FILTRACIONES DE AGUA. PISOS DE LAS CAMARAS DE REFRIGERACION EN LAMINA ALFAJOR O SEGÚN REQUERIMIENTOS TECNICOS. DEBE TENER CARCAMO DE DRENAJE EXTERIOR.
	VERDURAS Y LEGUMBRES	
	PANADERÍA Y PASTELERÍA	2. MUROS EN EMMEDUE ENCHAPADOS EN CERAMICA BLANCA. LOS MUROS DE LAS CAMARAS DE REFRIGERACION Y CONGELACION DEBEN SER EN MATERIALES QUE PROPORCIONEN AISLAMIENTO TERMICO TALES COMO PANEL SANDWICH DE POLIURETANO O SIMILARES. PAREDES EXTERIORES EN BLOQUE DE CONCRETO + PINTURA (POSIBLES ENCHAPES O MATERIALES ADICIONALES POR DEFINIR)
	CÁMARAS DE REFRIGERACIÓN Y CONGELACIÓN	
	LAVADO DE CACEROLAS	3. CIELO RASO INSPECCIONABLE EN SUPERBOARD + ENCHAPE EN CERAMICA BLANCA. LOS CIELOS DE LAS CAMARAS DE RFRIGERACION DEBEN SER EN MATERIALES QUE PROPORCIONEN AISLAMIENTO TERMICO TALES COMO PANEL SANDWICH DE POLIURETANO O SIMILARES (POSIBLES ENCHAPES O MATERIALES ADICIONALES POR DEFINIR)
	ÁREA DE MONTAJE DE ALIMENTOS	
	MÁQUINA LAVALOZA	4. TODA LA CARPINTERIA DEBERÁ SER EN ACERO INOXIDABLE O SIMILAR. (POSIBLES ENCHAPES O MATERIALES ADICIONALES POR DEFINIR). LAS CAMARAS DE CONGELACION Y REFRIGERACION DEBEN TENER ESTANTERIAS Y ESTIBAS PROPIAS PARA ALMACENAJE EN FRIO
	ALMACÉN DEL DÍA	
	COCINA PRODUCCIÓN DE BANQUETES EN CENTRO DE CONVENCIONES	
	OFICINA CHEF , SOUS CHEF Y ASISTENTES	
		PISOS EN PORCELANATO RECTIFICADO ANTIDESLIZANTE PARA ALTO TRÁFICC
		MUROS INTERIORES EN EMMEDUE + ESTUCO + PINTURA DE ALTA RESISTENCIA CON BASE AGUA. EN ALGUNOS LUGARES PUEDEN APARECER REVESTIMIENTOS ADICIONALES
		CIELO RASO INSPECCIONABLE EN SUPERBOARD + ESTUCO + PINTURA TIPO 2 CON BASE AGUA. POSIBLES ENCHAPES O MATERIALES ADICIONALES POR DEFINIR)
		LA CARPINTERIA ARQUITECTÓNICA QUE NO ESTÁ CONTACTO DIRECTO CON MATERIAL ORGÁNICO PODRÁ SER EN TABLERO MELAMÍNICO RH + MESONES EN ACERO INOXIDABLE, SEGUN REQUIERA CADA DISEÑO. TODA LA CARPINTERIA ADICIONAL QUE DEBA ESTAR EN CONTACTO CON MATERIAL ORGÁNICO DEBERÁ SER EN ACERO INOXIDABLE O SIMILAR. (POSIBLES ENCHAPES O MATERIALES ADICIONALES POR DEFINIR)


CONVENCIONES	ITEM	ESPECIFICACIÓN
ROOM SERVICE		
	ÁREA DE MONTADO DE CARRITOS	PISO EN PORCELANATO ANTIDESLIZANTE RECTIFICADO + ZÓCALO A MEDIA CAÑA EN GRANITO
		MUROS EN EMMEDUE ENCHAPADOS EN CERAMICA BLANCA O ESTUCO + PINTURA DE ALTA RESISTENCIA CON BASE AGUA O SIMILARES (POSIBLES ENCHAPES O MATERIALES ADICIONALES POR DEFINIR)
		CIELO RASO INSPECCIONABLE EN SUPERBOARD + ESTUCO + PINTURA TIPO 2 CON BASE AGUA. (POSIBLES ENCHAPES O MATERIALES ADICIONALES POR DEFINIR)
		LA CARPINTERIA ARQUITECTÓNICA QUE NO ESTÁ CONTACTO DIRECTO CON MATERIAL ORGÁNICO PODRÁ SER EN TABLERO MELAMÍNICO RH ANTIBACTERIAL O TABLERO AGLOMERADO RH ENCHAPADO EN FÓRMICA ANTIBACTERIAL + MESONES EN ACERO INOXIDABLE, SEGUN REQUIERA CADA DISEÑO. TODA LA CARPINTERIA ADICIONAL QUE DEBA ESTAR EN CONTACTO CON MATERIAL ORGÁNICO DEBERÁ SER EN ACERO INOXIDABLE O SIMILAR. (POSIBLES ENCHAPES O MATERIALES ADICIONALES POR DEFINIR)
	ÁREA DE MANTELERÍA Y PRODUCTOS	PISO EN PORCELANATO ANTIDESLIZANTE RECTIFICADO + ZÓCALO A MEDIA CAÑA EN GRANITO
		MUROS EN EMMEDUE ENCHAPADOS EN PORCELANATO RECTIFICADO O ESTUCO + PINTURA DE ALTA RESISTENCIA CON BASE AGUA O SIMILARES (POSIBLES ENCHAPES O MATERIALES ADICIONALES POR DEFINIR)
		CIELO RASO INSPECCIONABLE EN SUPERBOARD + ESTUCO + PINTURA TIPO 2 CON BASE AGUA. (POSIBLES ENCHAPES O MATERIALES ADICIONALES POR DEFINIR)
		LA CARPINTERIA ARQUITECTÓNICA QUE NO ESTÁ CONTACTO DIRECTO CON MATERIAL ORGÁNICO PODRÁ SER EN TABLERO MELAMÍNICO RH + MESONES EN ACERO INOXIDABLE, SEGUN REQUIERA CADA DISEÑO. TODA LA CARPINTERIA ADICIONAL QUE DEBA ESTAR EN CONTACTO CON MATERIAL ORGÁNICO DEBERÁ SER EN ACERO INOXIDABLE O SIMILAR. (POSIBLES ENCHAPES O MATERIALES ADICIONALES POR DEFINIR)
CONVENCIONES	ITEM	ESPECIFICACIÓN
COCINA DE TERMINACIÓN		
	COCINA DE TERMINACIÓN	PISO EN PORCELANATO ANTIDESLIZANTE RECTIFICADO + ZÓCALO A MEDIA CAÑA
		MUROS EN EMMEDUE ENCHAPADOS EN CERAMICA BLANCA O SIMILARES (POSIBLES ENCHAPES O MATERIALES ADICIONALES POR DEFINIR)
		CIELO RASO INSPECCIONABLE EN SUPERBOARD + ESTUCO + PINTURA TIPO 2 CON BASE AGUA. (POSIBLES ENCHAPES O MATERIALES ADICIONALES POR DEFINIR)
		CARPINTERIA EN ACERO INOXIDABLE O SIMILARES

CONVENCIONES	ITEM	ESPECIFICACIÓN
		LAVANDERÍA
	ZONAS DE LAVADO	PISO EN CONCRETO PULIDO + PINTURA EPOXICA 
		MUROS EN EMMEDUE + ESTUCO + PINTURA DE ALTA RESISTENCIA CON BASE AGUA (POSIBLES ENCHAPES O MATERIALES ADICIONALES POR DEFINIR)
		NO VA CIELO RASO. ESTUCO + PINTURA TIPO 2 CON BASE AGUA. (POSIBLES ENCHAPES O MATERIALES ADICIONALES POR DEFINIR)
		LA CARPINTERIA ARQUITECTÓNICA QUE NO ESTÁ CONTACTO DIRECTO CON AGUA O QUIMICOS PUEDE SER EN TABLERO MELAMÍNICO RH. TODA LA CARPINTERIA ADICIONAL QUE DEBA ESTAR EN CONTACTO CON AGUA SER EN ACERO INOXIDABLE, GRANITO, QUARZTONE RESELLADO O SIMILARES. (POSIBLES ENCHAPES O MATERIALES ADICIONALES POR DEFINIR)
	OFICINA JEFE DE LAVANDERÍA Y OFICINA AUXILIAR JEFE DE LAVANDERÍA	PISO EN CONCRETO PULIDO + PINTURA EPOXICA
		MUROS EN EMMEDUE + ESTUCO + PINTURA DE ALTA RESISTENCIA CON BASE AGUA (POSIBLES ENCHAPES O MATERIALES ADICIONALES POR DEFINIR)
		CIELO RASO INSPECCIONABLE EN SUPERBOARD + ESTUCO + PINTURA TIPO 2 CON BASE AGUA. (POSIBLES ENCHAPES O MATERIALES ADICIONALES POR DEFINIR)
		LA CARPINTERIA ARQUITECTÓNICA QUE NO ESTÁ CONTACTO DIRECTO CON AGUA O QUIMICOS PUEDE SER EN TABLERO MELAMÍNICO RH. TODA LA CARPINTERIA ADICIONAL QUE DEBA ESTAR EN CONTACTO CON AGUA SER EN ACERO INOXIDABLE, GRANITO, QUARZTONE RESELLADO O SIMILARES. (POSIBLES ENCHAPES O MATERIALES ADICIONALES POR DEFINIR)
	CUARTO DE QUÍMICOS	PISO EN CONCRETO PULIDO + PINTURA EPOXICA
		MUROS INTERIORES EN EMMEDUE ENCHAPADOS EN BALDOSA CERAMICA BLANCA. (POSIBLES ENCHAPES O MATERIALES ADICIONALES POR DEFINIR)
		NO VA CIELO RASO . ESTUCO + PINTURA TIPO 2 CON BASE AGUA. (POSIBLES ENCHAPES O MATERIALES ADICIONALES POR DEFINIR)
		ESTANTERIAS METÁLICAS SEGÚN NORMATIVA
	ÁREA DE CARRITOS DE ROPA	PISO EN CONCRETO PULIDO + PINTURA EPOXICA
		MUROS EN EMMEDUE + ESTUCO + PINTURA DE ALTA RESISTENCIA CON BASE AGUA (POSIBLES ENCHAPES O MATERIALES ADICIONALES POR DEFINIR)
		NO LLEVA CIELO RASO + ESTUCO + PINTURA TIPO 2 CON BASE AGUA. (POSIBLES ENCHAPES O MATERIALES ADICIONALES POR DEFINIR)
		LA CARPINTERIA ARQUITECTÓNICA QUE NO ESTÁ CONTACTO DIRECTO CON AGUA O QUIMICOS PUEDE SER EN TABLERO MELAMÍNICO RH. TODA LA CARPINTERIA ADICIONAL QUE DEBA ESTAR EN CONTACTO CON AGUA SER EN ACERO INOXIDABLE, GRANITO, QUARZTONE RESELLADO O SIMILARES. (POSIBLES ENCHAPES O MATERIALES ADICIONALES POR DEFINIR)

CONVENCIONES	ITEM	ESPECIFICACIÓN
ROPERIA Y AMA DE LLAVES		
	OFICINA AMA DE LLAVES	LOS MATERIALES MENCIONADOS A CONTINUACIÓN APLICAN PARA TODAS AREAS QUE APARECEN EN GRIS OSCURO EN LA COLUMNA IZQUIERDA:
	OFICINA ASISTENTES	1. PISOS EN CONCRETO PULIDO + PINTURA EPOXICA
	LOST AND FOUND	2. MUROS EN EMMEDUE + ESTUCO + PINTURA DE ALTA RESISTENCIA CON BASE AGUA (POSIBLES ENCHAPES O MATERIALES ADICIONALES POR DEFINIR)
	BODEGA AMENITIES	3. NO LLEVA CIELO RASO + ESTUCO + PINTURA TIPO 2 CON BASE AGUA. (POSIBLES ENCHAPES O MATERIALES ADICIONALES POR DEFINIR)
	ROPERÍA DE BLANCOS	
	ÁREA DE ROPERÍA	LA CARPINTERIA ARQUITECTÓNICA QUE NO ESTÁ CONTACTO DIRECTO CON AGUA O QUIMICOS PUEDE SER EN TABLERO MELAMÍNICO RH. TODA LA CARPINTERIA ADICIONAL QUE DEBA ESTAR EN CONTACTO CON AGUA SER EN ACERO INOXIDABLE, GRANITO, QUARZTONE RESELLADO O SIMILARES. (POSIBLES ENCHAPES O MATERIALES ADICIONALES POR DEFINIR)
AREA DE UNIFORMES		
	RECEPCIÓN Y ENTREGA DE UNIFORMES	LOS MATERIALES MENCIONADOS A CONTINUACIÓN APLICAN PARA TODAS AREAS QUE APARECEN EN GRIS OSCURO EN LA COLUMNA IZQUIERDA:
		1. PISOS EN CONCRETO PULIDO + PINTURA EPOXICA 
	CARRUSEL DE UNIFORMES	2. MUROS EN EMMEDUE + ESTUCO + PINTURA DE ALTA RESISTENCIA CON BASE AGUA (POSIBLES ENCHAPES O MATERIALES ADICIONALES POR DEFINIR)
	BODEGA DE UNIFORMES NUEVOS	3. CIELO RASO INSPECCIONABLE EN SUPERBOARD + ESTUCO + PINTURA TIPO 2 CON BASE AGUA. (POSIBLES ENCHAPES O MATERIALES ADICIONALES POR DEFINIR)
	ÁREA DE COSTURERA	LA CARPINTERIA ARQUITECTÓNICA QUE NO ESTÁ CONTACTO DIRECTO CON AGUA O QUIMICOS PUEDE SER EN TABLERO MELAMÍNICO RH. TODA LA CARPINTERIA ADICIONAL QUE DEBA ESTAR EN CONTACTO CON AGUA SER EN ACERO INOXIDABLE, GRANITO, QUARZTONE RESELLADO O SIMILARES. (POSIBLES ENCHAPES O MATERIALES ADICIONALES POR DEFINIR)










CONVENCIONES	ITEM	ESPECIFICACIÓN
		ÁLMACENES
	ALMACEN DE SECOS	LOS MATERIALES MENCIONADOS A CONTINUACIÓN APLICAN PARA TODAS AREAS QUE APARECEN EN GRIS OSCURO EN LA COLUMNA IZQUIERDA:
	OFICINA JEFE DE ALMACÉN	1. PISOS EN CONCRETO PULIDO + PINTURA EPOXICA 
	ALMACÉN DE BEBIDAS	
	ALMACÉN DE VINOS	2. MUROS EN EMEDUE + ESTUCO + PINTURA DE ALTA RESISTENCIA BASE AGUA (POSIBLES ENCHAPES O MATERIALES ADICIONALES POR DEFINIR) 
	BODEGA DE REFRESCOS	
	ALMACÉN DE PAPELERÍA	3. SIN CIELO RASO ESTUCO + PINTURA TIPO 2 CON BASE AGUA.
	ALMACÉN DE SUMINISTROS	
	ALMACÉN DE MANTENIMIENTO	4. ESTANTERIAS METALICAS PARA CARGA PESADA O SEGÚN REQUERIMIENTOS TÉCNICOS DE CADA AREA
	ALMACÉN DE ENTRETENIMIENTO	
	ALMACÉN DE PLAYA	
	ALMACEN DE PRODUCTOS QUIMICOS	
	EQUIPO DE OPERACIONES	
	CAMARAS DE REFRIGERACION	LOS MATERIALES MENCIONADOS A CONTINUACIÓN APLICAN PARA TODAS AREAS QUE APARECEN EN GRIS OSCURO EN LA COLUMNA IZQUIERDA: 1. LOS PISOS DE LAS CÁMARAS DE REFRIGERACION Y CONGELACION DEBEN TENER UN AISLANTE TERMICO ADICIONAL QUE GARANTICEN QUE NO HAYA FILTRACIONES DE AGUA. PISOS DE LAS CAMARAS DE REFRIGERACION EN LAMINA ALFAJOR O SEGÚN REQUERIMIENTOS TECNICOS. DEBE 2. LOS MUROS DE LAS CAMARAS DE REFRIGERACION Y CONGELACION DEBEN SER EN MATERIALES QUE PROPORCIONEN AISLAMIENTO TERMICO TALES COMO PANEL SANDWICH DE POLIURETANO O SIMILARES. PAREDES EXTERIORES EN BLOQUE DE CONCRETO + PINTURA (POSIBLES ENCHAPES O MATERIALES ADICIONALES POR DEFINIR)



	CAMARAS DE CONGELACION	3. LOS CIELOS DE LAS CAMARAS DE RFRIGERACION DEBEN SER EN MATERIALES QUE PROPORCIONEN AISLAMIENTO TERMICO TALES COMO PANEL SANDWICH DE POLIURETANO O SIMILARES (POSIBLES ENCHAPES O MATERIALES ADICIONALES POR DEFINIR)
		4. ESTANTERIAS METALICAS PARA CARGA PESADA SEGÚN NORMATIVIDAD. LAS CAMARAS DE CONGELACION Y REFRIGERACION DEBEN TENER ESTANTERIAS Y ESTIBAS PROPIAS PARA ALMACENAJE EN FRIIO
CONVENCIONES	ITEM	ESPECIFICACIÓN
ANDÉN DE CARGA Y DESCARGA		
	PLATAFORMA DE CARGA Y DESCARGA	LOS MATERIALES MENCIONADOS A CONTINUACIÓN APLICAN PARA TODAS AREAS QUE APARECEN EN GRIS OSCURO EN LA COLUMNA IZQUIERDA:
		1. PISOS EN CONCRETO PULIDO + PINTURA EPOXICA 
	RECEPCIÓN Y LAVADO DE VERDURAS	2. MUROS EN BLOQUE + PINTURA DE ALTA RESISTENCIA CON BASE AGUA (POSIBLES ENCHAPES O MATERIALES ADICIONALES POR DEFINIR)
		3. CIELO RASO INSPECCIONABLE EN SUPERBOARD + ESTUCO + PINTURA TIPO 2 CON BASE AGUA. (POSIBLES ENCHAPES O MATERIALES ADICIONALES POR DEFINIR)
	ÁREA DE CAMIONES BASURA	4. TODA LA CARPINTERIA DEBERÁ SER DE USO RUDO CON MESONES EN ACERO INOXIDABLE, GRANITO, QUARZTONE RESELLADO O SIMILAR. (POSIBLES ENCHAPES O MATERIALES ADICIONALES POR DEFINIR)
	ÁREA MÁQUINAS DE HIELO	

CONVENCIONES	ITEM	ESPECIFICACIÓN
COMPRAS Y COSTOS		
	CÚBICULO GERENTE	LOS MATERIALES MENCIONADOS A CONTINUACIÓN APLICAN PARA TODAS AREAS QUE APARECEN EN GRIS OSCURO EN LA COLUMNA IZQUIERDA:
		1. PISOS EN PORCELANATO ANTIDESLIZANTE PARA ALTO TRÁFICO 
		2. MUROS EN EMMEDUE + ESTUCO + PINTURA DE ALTA RESISTENCIA CON BASE AGUA O MUROS EN EMMEDUE + ESTUCO + MICROCEMENTO (POSIBLES ENCHAPES O MATERIALES ADICIONALES POR DEFINIR)
		3. CIELO RASO INSPECCIONABLE EN SUPERBOARD + ESTUCO + PINTURA TIPO 2 CON BASE AGUA. (POSIBLES ENCHAPES O MATERIALES ADICIONALES POR DEFINIR)
	AGENTES DE COMPRAS	4. CARPINTERIA ARQUITECTÓNICA EN TABLERO MELAMÍNICO RH. MESONES EN QUARZTONE RESELLADO, GRANITO O SIMILARES (POSIBLES ENCHAPES O MATERIALES ADICIONALES POR DEFINIR)
	OFICINA CONTROL DE COSTOS	
CONVENCIONES	ITEM	ESPECIFICACIÓN
SEGURIDAD		
	OFICINA DE ENCARGADO	LOS MATERIALES MENCIONADOS A CONTINUACIÓN APLICAN PARA TODAS AREAS QUE APARECEN EN GRIS OSCURO EN LA COLUMNA IZQUIERDA:
		1. PISOS EN CONCRETO PULIDO + PINTURA EPOXICA COLOR BLANCA
	CASETA DE CONTROL	2. MUROS EN EMMEDUE + ESTUCO + PINTURA DE ALTA RESISTENCIA CON BASE AGUA (POSIBLES ENCHAPES O MATERIALES ADICIONALES POR DEFINIR)
	CCTV	3. CIELO RASO INSPECCIONABLE EN SUPERBOARD + ESTUCO + PINTURA TIPO 2 CON BASE AGUA. (POSIBLES ENCHAPES O MATERIALES ADICIONALES POR DEFINIR)
	ÁREA DE GUARDADO	4. CARPINTERIA ARQUITECTÓNICA EN TABLERO MELAMÍNICO RH. MESONES EN QUARZTONE RESELLADO, GRANITO O SIMILARES (POSIBLES ENCHAPES O MATERIALES ADICIONALES POR DEFINIR)
CONVENCIONES	ITEM	ESPECIFICACIÓN
CUARTO DE BASURA		
	CUARTO DE BASURA SECA	LOS MATERIALES MENCIONADOS A CONTINUACIÓN APLICAN PARA TODAS AREAS QUE APARECEN EN GRIS OSCURO EN LA COLUMNA IZQUIERDA:
		1. PISOS EN CONCRETO PULIDO + PINTURA EPOXICA. LOS PISOS DE LAS CÁMARAS DE REFRIGERACION Y CONGELACION DEBEN TENER UN AISLANTE TERMICO ADICIONAL QUE GARANTICEN QUE NO HAYA FILTRACIONES DE AGUA. PISOS DE LAS CAMARAS DE REFRIGERAC EN LAMINA ALFAJOR O SEGÚN REQUERIMIENTOS TECNICOS. DEBE TENER CARCAMO DE DREN/ EXTERIOR.
	CAMARA REFRIGERADA DE BASURA HÚMEDA	2. MUROS EN EMMEDUE ENCHAPADOS EN BALDOSA CERAMICA BLANCA. LOS MUROS DE LAS CAMARAS DE REFRIGERACION Y CONGELACION DEBEN SER EN MATERIALES QUE PROPORCIONEN
		3. CIELO RASO EN SUPERBOARD ENCHAPADO EN BALDOSA CERAMICA BLANCA. LOS CIELOS DE LAS CAMARAS DE REFRIGERACION Y CONGELACION DEBEN SER EN MATERIALES QUE PROPORCIONEN
		4. ESTANTERIAS METALICAS PARA CARGA PESADA SEGÚN NORMATIVIDAD. LAS CAMARAS DE CONGELACION Y REFRIGERACION DEBEN TENER ESTANTERIAS Y ESTIBAS PROPIAS PARA ALMACENAJE EN FRIJO

CONVENCIONES	ITEM	ESPECIFICACIÓN
CUARTO DE DESECHOS PELIGROSOS		
	CUARTO DE DESECHOS PELIGROSOS	PISOS EN CONCRETO PULIDO + PINTURA EPOXICA
		MUROS EN EMMEDUE ENCHAPADOS EN BALDOSA CERAMICA BLANCA O SIMILARES. (POSIBLES ENCHAPES O MATERIALES ADICIONALES POR DEFINIR)
		CIELO RASO INSPECCIONABLE EN SUPERBOARD ENCHAPADO EN BALDOSA CERAMICA BLANCA O SIMILARES. (POSIBLES ENCHAPES O MATERIALES ADICIONALES POR DEFINIR)
MANTENIMIENTO		
	OFICINA DEL GERENTE	LOS MATERIALES MENCIONADOS A CONTINUACIÓN APLICAN PARA TODAS AREAS QUE APARECEN EN GRIS OSCURO EN LA COLUMNA IZQUIERDA:
	TALLER PINTURA	1. PISOS EN CONCRETO PULIDO, CONDILATACIONES SEGÚN DISEÑO ESTRUCTURAL
	TALLER CARPINTERÍA	2. MUROS INTERIORES EN BLOQUE DE CONCRETO + PINTURA DE ALTA RESISTENCIA CON BASE AGUA . (POSIBLES ENCHAPES O MATERIALES ADICIONALES POR DEFINIR)
	TALLER ELECTRICIDAD	3. NO LLEVA CIELO RASO + ESTUCO + PINTURA TIPO 2 CON BASE AGUA. (POSIBLES ENCHAPES O MATERIALES ADICIONALES POR DEFINIR)
	TALLER ELECTROMECHANICA	
	TALLER EQUIPOS DE VIDEO Y SONIDO	4. ESTANTERIA METALICAS PARA CARGA PESADA. TODA LA CARPINTERIA DEBERÁ SER DE USO RUDO CON MESONES EN ACERO INOXIDABLE, GRANITO, QUARZSTONE O SIMILAR. (POSIBLES ENCHAPES O MATERIALES ADICIONALES POR DEFINIR)
	TALLER REPARACIÓN DE TELÉFONOS	

CONVENCIONES	ITEM	ESPECIFICACIÓN
SALA DE MAQUINAS		
	EQUIPOS DE BOMBEO	LOS MATERIALES MENCIONADOS A CONTINUACIÓN APLICAN PARA TODAS AREAS QUE APARECEN EN GRIS OSCURO EN LA COLUMNA IZQUIERDA:
	SUBESTACIÓN ELÉCTRICA	1. PISOS EN CONCRETO PULIDO
	CALDERAS	2. MUROS INTERIORES BLOQUE DE CONCRETO , SEGÚN SEA EL REQUERIMIENTO + PINTURA DE ALTA RESISTENCIA CON BASE AGUA . (POSIBLES ENCHAPES O AISLAMIENTOS POR DEFINIR)
	CHILLERS	
	TRATAMIENTO DE AGUAS	3. EQUIPAMIENTO DE MOBILIARIO SEGÚN LOS REQUERIMIENTOS NORMATIVOS DE CADA AREA. NOTA: EL ALMACENAMIENTO DE COMBUSTIBLE DEBE TENER UN TANQUE DE ESTANQUEIDAD EN CONCRETO PULIDO
	PLANTA DE EMERGENCIA	
	ALMACENAMIENTO DE COMBUSTIBLE	
CONVENCIONES	ITEM	ESPECIFICACIÓN
CISTERNA		
	CISTERNA	ACABADOS INTERIORES GENERALES EN CONCRETO PULIDO

CONVENCIONES	ITEM	ESPECIFICACIÓN
BAÑOS COLABORADORES		
	CIRCULACIONES	PISOS EN BALDOSA GRANITO PULIDO ALTO TRAFICO COLOR GRIS CLARO / ZOCALOS A MEDIA CAÑA. 
		CIELO RASO EN SUPERBOARD + ESTUCO + PINTURA BLANCA TIPO 2 
		MUROS EN EMMEDUE + ACABADO EN REBOQUE + PINTURA TIPO 2 
	BAÑOS	CABINAS EN ACERO INOXIDABLE 
		SANITARIO FLUXOMETRO 
		LAVAMANOS 
		SECADOR MANOS 
		ORINAL 
		GRIFERIA 

		CARPINTERIA ARQUITECTONICA	
		REGADERA DUCHA	

H3 RESTAURANTES

CONVENCIONES	ITEM	ESPECIFICACIÓN
RESTAURANTES		
	COCINAS	PISO EN PORCELANATO ANTIDESLIZANTE RECTIFICADO + ZÓCALO A MEDIA CAÑA
		MUROS EN EMMEDUE ENCHAPADOS EN CERAMICA BLANCA O SIMILARES (POSIBLES ENCHAPES O MATERIALES ADICIONALES POR DEFINIR)
		CIELO RASO INSPECCIONABLE EN SUPERBOARD + ENCHAPE EN PINTURA EPÓXICA. (POSIBLES ENCHAPES O MATERIALES ADICIONALES POR DEFINIR)
		CARPINTERIA EN ACERO INOXIDABLE O SIMILARES
	ÁREAS COMUNES	PISOS EN PORCELANATO ANTIDESLIZANTE PARA ALTO TRÁFICO
		MUROS INTERIORES EN EMMEDUE + ESTUCO + MICROCEMENTO . EN ALGUNOS LUGARES PUEDEN APARECER REVESTIMIENTOS ADICIONALES TALES COMO LISTONES DE MADERA, ACABADO EN IMITACIÓN TIERRA APISONADA O SIMILARES. (POSIBLES ENCHAPES O MATERIALES ADICIONALES POR DEFINIR)
		CIELO RASO EN SUPERBOARD + ESTUCO + PINTURA TIPO 2. O CIELO RASO EN DRYWALL + ESTUCO + MICROCEMENTO. ADICIONALMENTE, APARECEN NUBES CON RESVESTIMIENTO EN LISTONES DE MADERA O SIMILARES. (POSIBLES ENCHAPES O MATERIALES ADICIONALES POR DEFINIR)
		CARPINTERIA ARQUITECTÓNICA EN TABLERO AGLOMERADO RH ENCHAPADO EN FÓRMICA, O MADERA MACISA SEGÚN REQUIERA CADA DISEÑO. MESONES EN PIEDRA SINTERIZADA. (POSIBLES ENCHAPES O MATERIALES ADICIONALES POR DEFINIR)
	TERRAZA	PISOS EN PORCELANATO ANTIDESLIZANTE PARA ALTO TRÁFICO
	COCINAS	PISOS EN PORCELANATO ANTIDESLIZANTE PARA ALTO TRÁFICO
		MUROS INTERIORES EN EMMEDUE + ENCHAPE EN CERAMICA BLANCA.
		CIELO RASO EN SUPERBOARD + ESTUCO + PINTURA EPOXICA.
		MOBILIARIO EN ACERO INOXIDABLE
BARES		
	BARES	PISOS EN PORCELANATO ANTIDESLIZANTE PARA ALTO TRÁFICO
		CERRAMIENTOS EN LISTONES DE MADERA O BLOQUE DE CONCRETO + REVOQUE/ESTUCO + PINTURA DE ALTA RESISTENCIA PARA EXTERIORES, MICROCEMENTO O ACABADO CON IMITACION DE TIERRA APISONADA (POSIBLES ENCHAPES O MATERIALES ADICIONALES POR DEFINIR)
		BARRA EN PIEDRA SINTERIZADA (POSIBLES ENCHAPES O MATERIALES ADICIONALES POR DEFINIR)